













































































































Legende

Materialien	
	Stahlbeton Gruen nach Pakt
	Betonoberfläch
	Brettsperrenholz
	Bauchbois
	Dämmung Mineralwolle
	Dämmung XPS
	Stahl
	Gelände Boden gewachsen
	WU-Beton Gruen nach Pakt
	Mauerwerk
	Brettschichtholz BSt
	Abbruch
	Dämmung Zellulose
	Dämmung EPS
	Dämmung Schaumglas
	Aluminium
	Kniestützschicht Untergrund tragfähig
	Beton umher
	Estrich
	Holztäger
	Dämmung Mineralwolle 2
	Dämmung EPS
	Dämmung Schaumglas
	Gitterrost
	Ries Hinfert

Abkürzungen			
OK	Oberkante	FB	Fertigfußboden
UK	Unterkante	KB	Roßfußboden
RD	Roßdecke	KB	Kernbohrung
RDS	Roßdeckeinsparung	D	Durchmesser
BRH	Brüstungshöhe über OK FB	R	Reigenfahrr
RH	Raumhöhe (Robbau)	HK	Heizkörper
E/H/ L/S	Elektro / Heizung / Lüftung / Sanitär	UV	Unterverteilung
UZ	Unterzug	UEZ	Überzug
VK	Vorderkante		

T30-RS	Feuerschutztür T30 rauchdicht, selbstschließend	VD	Tür vorwändig, dichtschließend
T90-RS	Feuerschutztür T30 rauchdicht, selbstschließend	D	Tür dichtschließend
		RS	Tür rauchdicht, selbstschließend
VDS	Tür vorwändig, dicht- und selbstschließend	F30	Brandschutzverglasung 30
		F90	Brandschutzverglasung 90

Symbole

 OX FeH ₂	 OX FeH ₂ D	 OX FeH ₂ D	 OX FeH ₂ D
 OX FeH ₂ D	 OX FeH ₂ D	 OX FeH ₂ D	 OX FeH ₂ D
 OX FeH ₂ D	 OX FeH ₂ D	 OX FeH ₂ D	 OX FeH ₂ D
 OX FeH ₂ D	 OX FeH ₂ D	 OX FeH ₂ D	 OX FeH ₂ D
 OX FeH ₂ D	 OX FeH ₂ D	 OX FeH ₂ D	 OX FeH ₂ D
 OX FeH ₂ D	 OX FeH ₂ D	 OX FeH ₂ D	 OX FeH ₂ D
 OX FeH ₂ D	 OX FeH ₂ D	 OX FeH ₂ D	 OX FeH ₂ D
 OX FeH ₂ D	 OX FeH ₂ D	 OX FeH ₂ D	 OX FeH ₂ D
 OX FeH ₂ D	 OX FeH ₂ D	 OX FeH ₂ D	 OX FeH ₂ D
 OX FeH ₂ D	 OX FeH ₂ D	 OX FeH ₂ D	 OX FeH ₂ D
 OX FeH ₂ D	 OX FeH ₂ D	 OX FeH ₂ D	 OX FeH ₂ D
 OX FeH ₂ D	 OX FeH ₂ D	 OX FeH ₂ D	 OX FeH ₂ D
 OX FeH ₂ D	 OX FeH ₂ D	 OX FeH ₂ D	 OX FeH ₂ D
 OX FeH ₂ D	 OX FeH ₂ D	 OX FeH ₂ D	 OX FeH ₂ D
 OX FeH ₂ D	 OX FeH ₂ D	 OX FeH ₂ D	 OX FeH ₂ D
 OX FeH ₂ D	 OX FeH ₂ D	 OX FeH ₂ D	 OX FeH ₂ D
 OX FeH ₂ D	 OX FeH ₂ D	 OX FeH ₂ D	 OX FeH ₂ D
 OX FeH ₂ D	 OX FeH ₂ D	 OX FeH ₂ D	 OX FeH ₂ D
 OX FeH ₂ D	 OX FeH ₂ D	 OX FeH ₂ D	 OX FeH ₂ D
 OX FeH ₂ D	 OX FeH ₂ D	 OX FeH ₂ D	 OX FeH ₂ D
 OX FeH ₂ D	 OX FeH ₂ D	 OX FeH ₂ D	

Darstellung

—— Aufschnittlinie
- - - - - Untersichtlinie

Detail
Detailkreis mit
Zeichnungsnummer

PS2-A PS2-A Achse

WICHTIGE HINWEISE:

- Bemalung von Tür-, Raum-, Sturz- und Brüstungsböben ab OK FB
- Die Zeichnung ist in allen Fällen bindend für die Ausführung
- Planänderungen nur mit Genehmigung des Architekten
- sämtliche Maße sind am Bau zu prüfen
- Ausführungen der Installationen HLS und ELT nur in Verbindung mit Planunterlagen der Fachplaner
- eingetragene Brandschutzanforderungen nur informativ, Ausführung nach Planunterlagen Fachplaner

Unstimmigkeiten sind den Architekten unverzüglich mitzuteilen

Ausführungsplan

Neubau Schulcampus Deisenhofen ZV staatl. weiterf. Schulen im Süden des LK München Schulstraße 5 / 7, Hauerlacher Straße 10 / 12, 82041 Deisenhofen +0,00 = +596,15 u NHN	
Mensa-MZW Ansicht West SCD_XXXMSX_ARC_HoR_5_SAN_AW_03304_0_V_01_	
	1:50
ZV staatl. weiterf. Schulen im Süden des LK München Alpenstraße 11 82041 Oberhaching	

Index	Datum	Änderung
WP1	27.11.23	
Nicht aktuell er fassung	In Bearbeitu ng	Dachausstieg verschoben

Zwischenstand LP6